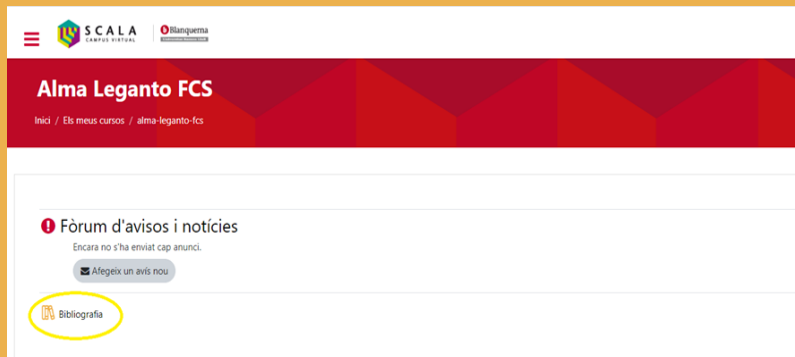


2. Crea o reutilitza una bibliografia

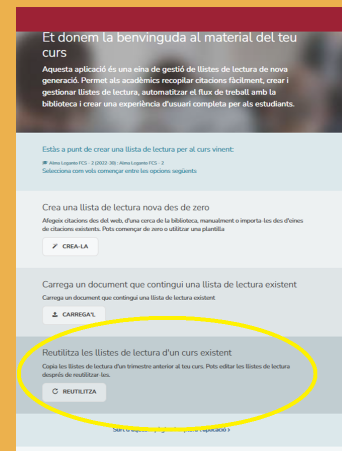


Reutilitza una bibliografia anterior

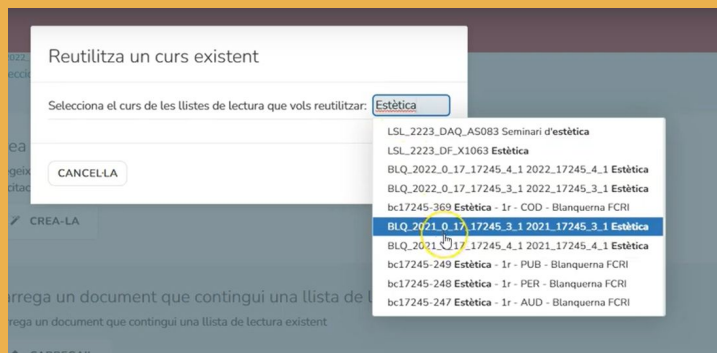
a) Des del teu curs d'Scala (Moodle) clica sobre la icona *Bibliografia*:



b) Selecciona l'opció *Reutilitza*:



c) Selecciona el curs que vols reutilitzar:



d) Canvia el nom de la llista i confirma:

